

AB-900

Silla Visitante



ALBAR

¡QUE BIEN SIENTA!

Respaldo en
variedad de colores

Asiento en
variedad de colores

Estructura Cold Roll
en cromo



ESPECIFICACIONES

ESTRUCTURA

- Tubular de acero redondo de 5/8" o Cold Roll de 1/2", terminado en pintura epóxica texturizada o cromada.

RESPALDO Y ASIENTO

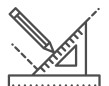
- Base de aglomerado de 16 mm. tapizada en variedad de colores (consultar catalogo tapices), con fijaciones a estructura con pijas Hi-Fast 10x2" y 10x1".

ACOJINAMIENTO

- Hule espuma en asiento 5 cms. de espesor d.30 kgs/m³ y respaldo 3 cms. de espesor d.30 kgs/m³.

- Peso aproximado de resistencia: 130 kgs.

DIMENSIONES





 81 cms.

 48 cms.

 50 cms.

 47 cms.

 45 x 36 cms.

 45 x 31 cms.