

FICHA TECNICA

SILLA ESCOLAR

PL-13

ESTRUCTURA

- Tubular redondo en patas de 1" cal. 18, respaldo en tubo redondo de 5/8" cal. 18, travesaño en tubo redondo de 3/4" cal. 18 y refuerzos en tubo redondo de 1" cal. 18, pintura epoxica texturizada, color negro, con refuerzo en patas de 1" cal. 18, soldadura de microalambre en toda la estructura.

RESPALDO Y ASIEN TO

- Asiento y respaldo en una sola pieza de polipropileno sin tapiz, concha fijada con pijas de 10 x 1½".

REGATONES

- En polietileno de alto impacto tipo bola internos color negro.

CANASTILLA

- Varilla de acero pulido de 1/4" soldada.



REFUERZO EN RESPALDO

DIMENSIONES

78 cms. 

44 cms. 





50 cms. 

50 cms. 

43 x 38 cms. 

43 x 38 cms. 

COLORES:

-  Azul
-  Blanco
-  Negro
-  Naranja